

Bakaláři OnLine

Jak si prohlédnout známky, přečíst zprávy od učitelů a zjistit jaký je rozvrh.
Přes mobilní aplikaci Bakaláři OnLine.

Obchod Play (android) - <https://play.google.com/store/apps/details?id=cz.bakalari.mobile&hl=cs>

App Store (iOS) - <https://apps.apple.com/cz/app/bakal%C3%A1%C5%99i-online/id1459368580>

1. Po stažení aplikace Bakaláři OnLine je potřeba provést první přihlášení. Vyhledat ze seznamu škol SOŠ Karlovy Vary.

Webbová adresa školy

NAJÍT ŠKOLU

Název účtu

Uživatelské jméno

Heslo

ULOŽIT A PŘIHLÁSIT SE

JEDNORÁZOVÉ PŘIHLÁŠENÍ

KONTAKTUJTE NÁS

VYBERTE OBEC

Najít

- (1) Kamenný Újezd
- (2) Kaplice
- (12) Karlovy Vary
- (1) Karlovy Vary 6
- (1) Karlštejn
- (1) Karolinka
- (1) Karviná
- (1) Karviná - Fryštát
- (3) Karviná - Hranice

VYBERTE ŠKOLU

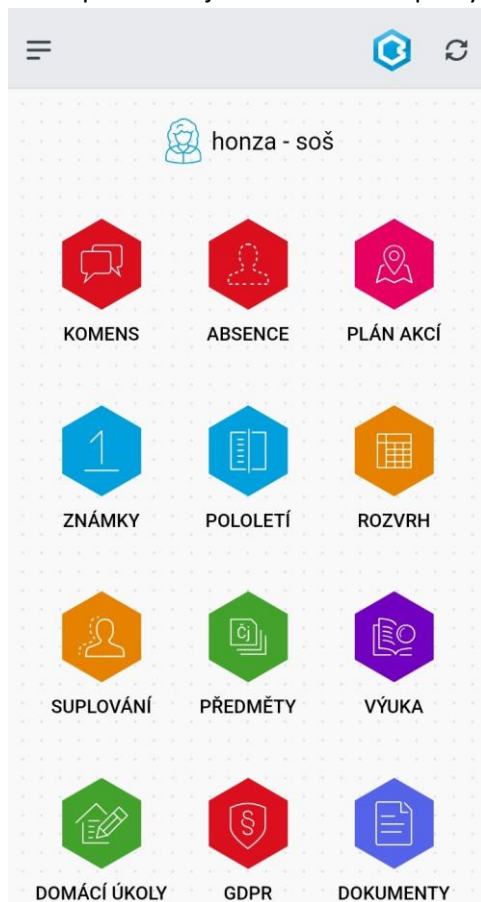
Najít

- Základní škola Dukelských hrdinů Karlovy Vary, Moskevská 25, příspěvková organizace
- Základní škola Karlovy Vary, Poštovní 19, příspěvková organizace
- Střední pedagogická škola, gymnázium a vyšší odborná škola Karlovy Vary, příspěvková organizace
- Základní škola Karlovy Vary, Krušnohorská 11
- Střední odborná škola Karlovy Vary, s.r.o., Konečná 21
- Základní škola Jaroslava Vajana, Karlovy Vary, Libušina 31
- Soukromá obchodní akademie Podnikatel, s.r.o., Karlovy Vary
- Obchodní akademie a VOŠ CR a JŠ s právem SJZ
- Základní škola Karlovy Vary, 1. máje 1

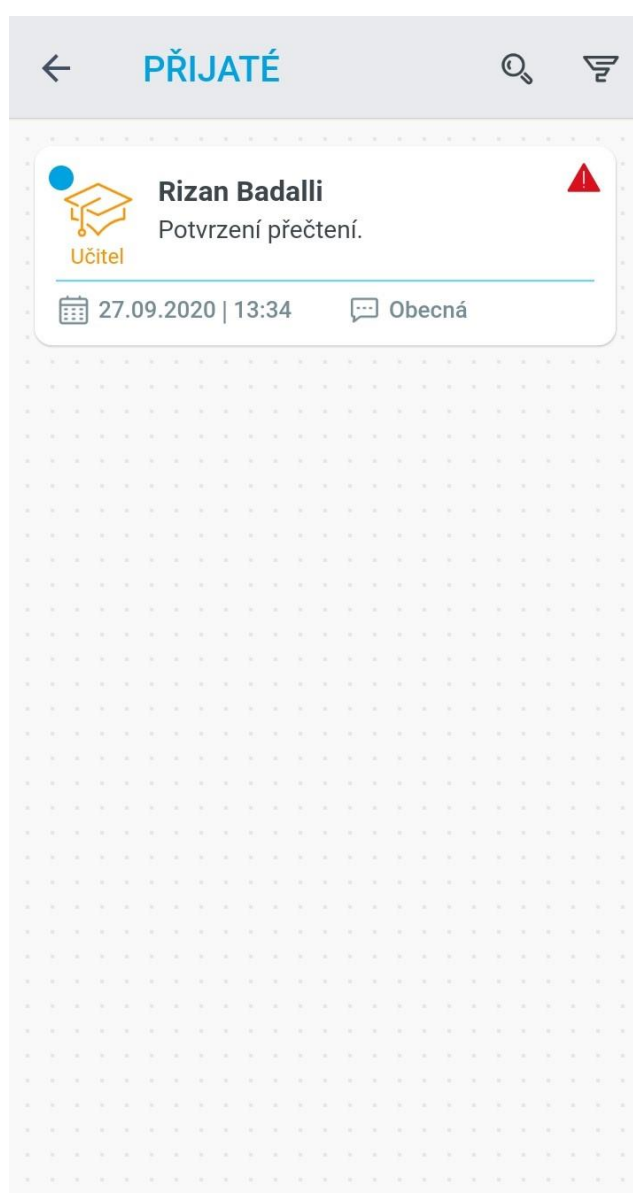
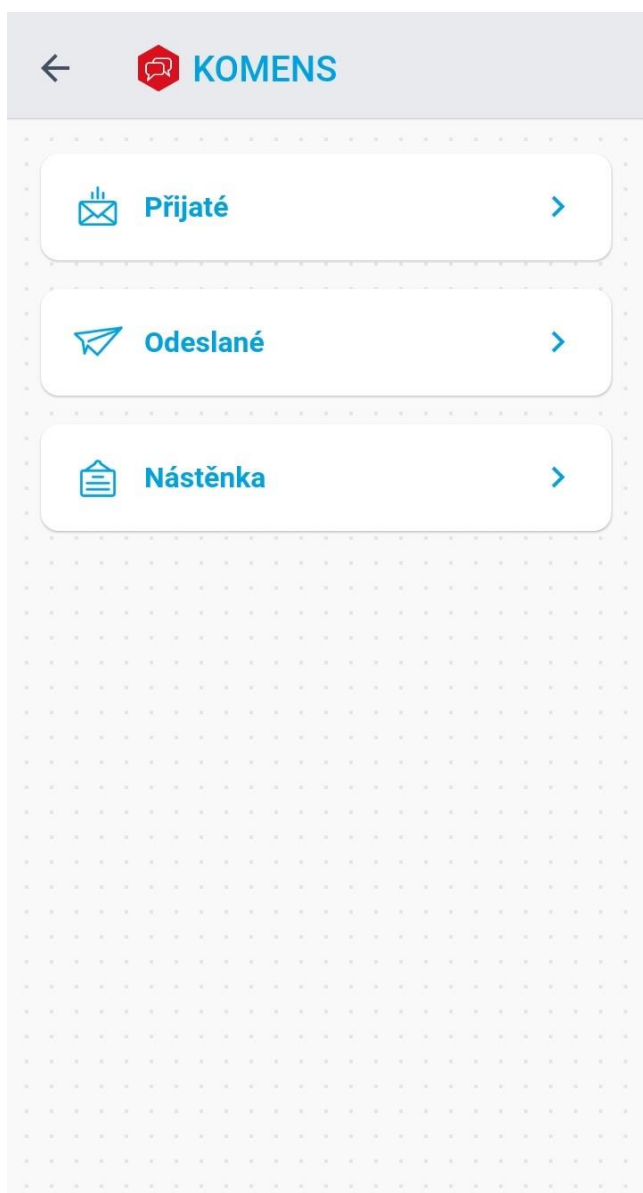
2. Po vyhledání školy, je potřeba nazvat si účet a zadat přihlašovací údaje, které jste dostali.

The screenshot shows a mobile application interface for logging in. At the top, there is a profile icon and the text 'Vlastní název účtu'. Below this is a text input field containing the URL 'https://bakalari.s...cz/bakaweb'. To the right of the URL field is a blue button labeled 'NAJÍT ŠKOLU'. Below the URL field is another text input field containing 'honza - soš'. Below that is a section for user data, with a sub-label 'Uživatel's' and the text 'Údaje získané ze školy' and 'Přihlašovací jméno+ heslo'. Below this is a password field labeled 'Heslo'. At the bottom, there are two buttons: a blue one labeled 'ULOŽIT A PŘIHLÁSIT SE' and a grey one labeled 'JEDNORÁZOVÉ PŘIHLÁŠENÍ'. At the very bottom, there is a link 'KONTAKTUJTE NÁS'.

3. Po přihlášení již můžete vidět Zprávy Komens, klasifikaci a další.







4. Po kliknutí na komens vyberete přijaté zprávy a zde již vidíte veškerou komunikaci učitelů a školy.




5. Je možné, že u některých zpráv je potřeba potvrdit přečtení. Po otevření zprávy prosíme o odkliknutí POTVRDIT.

← **Přijatá zpráva** ⋮

 **Rizan Badalli**
27.09.2020 | 13:34   Obecná

 Žádné přílohy

 Požadováno potvrzení **POTVRDIT**

Potvrzení přečtení.